



Note relative à l'emploi et les exportations dans l'industrie Janvier – Octobre 2020

• Evolution de l'effectif industriel (Octobre 2020)

À fin octobre 2020, le nombre de salariés du secteur industriel est en retrait de -1,6% par rapport à l'effectif enregistré au mois d'octobre 2019. Ces emplois constituent 97% des emplois enregistrés au mois de janvier 2020 (mois pris base 100). Ce nombre de salariés est porté essentiellement par le textile et cuir, l'automobile et l'agroalimentaire ; ces trois secteurs contribuent pour 64,1% des emplois industriels à fin octobre 2020 contre 63,4% une année auparavant.

Dans le détail, les performances enregistrées en octobre 2020 se présentent comme suit :

- L'emploi du secteur du textile et cuir est à 95,0% de son niveau de janvier 2020 ;
- Le stock emploi de l'automobile a dépassé de 13 790 salariés le niveau d'emplois enregistré au titre d'octobre 2019. Il est à 104,0% du niveau de janvier 2020 ;
- Le secteur de l'agroalimentaire a connu une baisse du nombre d'emplois de -6 733 par rapport à octobre 2019. Il est à 94% de son niveau de janvier 2020 ;
- L'offshoring emploie 100% des emplois de janvier 2020, il a gagné 565 emplois en une année ;
- L'aéronautique dispose de 81% des emplois de janvier 2020 ;
- L'industrie pharmaceutique a enregistré un niveau d'emploi similaire à celui d'octobre 2019 (+152 emplois), soit 101% des emplois de janvier 2020.

• Création d'emplois Janvier-Octobre 2020

L'ensemble des secteurs industriels participent à l'effort de création brute d'emplois, avec un chiffre global de 50 715 emplois à fin octobre 2020 par rapport à la même période de l'année 2019. L'emploi issu des secteurs relevant des écosystèmes industriels a maintenu sa tendance haussière. Le secteur de l'automobile se positionne au premier rang, avec une création brute de 19 607 emplois, soit une part de 38,7% de la création brute totale, suivi du secteur du textile et de l'habillement avec 16,5% (8 384 créations) et le secteur de l'agroalimentaire avec 15,3% (7 781 créations). S'agissant du secteur de l'offshoring, il a contribué à la bonne tenue de l'emploi avec 6 272 créations (soit 12,4% de la création brute totale). Par conséquent, presque 83% de la création totale brute est attribuable à ces 4 secteurs industriels.

Toutefois, le secteur industriel a connu une perte nette de 24 939 emplois due majoritairement au secteur du textile et de l'habillement, soit (-14 653 emplois). Le secteur de l'automobile a réduit cette baisse des effectifs en créant 12 027 emplois nets.

• Exportations (janvier-octobre 2020)

Totalisant 213,7MMDH sur la période janvier- octobre 2020, les exportations des biens se sont régressées de 10,1% par rapport à la même période de 2019. Les exportations industrielles ont atteint 182 MMDH soit 85% du total. Par secteur, ces exportations ont été comme suit :

- ✓ Automobile : 57,8MMDH contre 66,8MMDH à fin octobre 2019, en baisse de -13,5% ;
- ✓ Textile et cuir : 25,4MMDH contre 31,3MMDH, soit une baisse de -18,7% ;
- ✓ Industrie alimentaire : 27,4MMDH contre 27,3MMDH, en hausse de 0,3% ;
- ✓ Aéronautique : 10,2MMDH contre 14,3MMDH, soit une baisse de -28,6% ;
- ✓ Electronique et Electricité : 8,3MMDH contre 8,5MMDH, soit une baisse de -2,3% ;
- ✓ Industrie pharmaceutique : 0,9MMDH contre 1MMDH, en baisse de -11,4%.

En examinant les chiffres du mois d'octobre 2020, il s'avère que les exportations du secteur industriel s'approchent de leur niveau mensuel d'exportation de l'année dernière, pour certains secteurs ce niveau est dépassé. Ainsi, pour le mois d'octobre 2020, les exportations ont été comme suit :

- ✓ Automobile : 8,6MMDH contre 8,2MMDH au mois d'octobre 2019, en hausse mensuelle de 5% ;
- ✓ Textile et cuir : 3,7MMDH contre 3,3MMDH, soit une hausse de 11,5% ;
- ✓ Industrie alimentaire : 3,2MMDH contre 2,8MMDH, en hausse de 11,9% ;
- ✓ Aéronautique : 0,8MMDH contre 1,8MMDH, soit une baisse de -54,6% ;
- ✓ Electronique et Electricité : 1MMDH contre 0,9MMDH, soit une hausse de 5,3% ;
- ✓ Industrie pharmaceutique : 0,1MMDH contre 0,12MMDH, en baisse mensuelle de -13,3%.

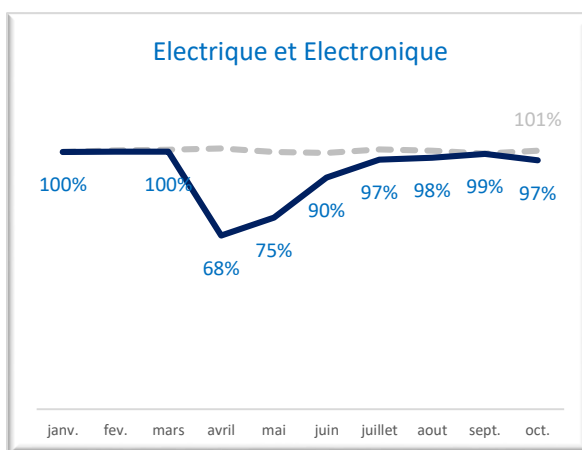
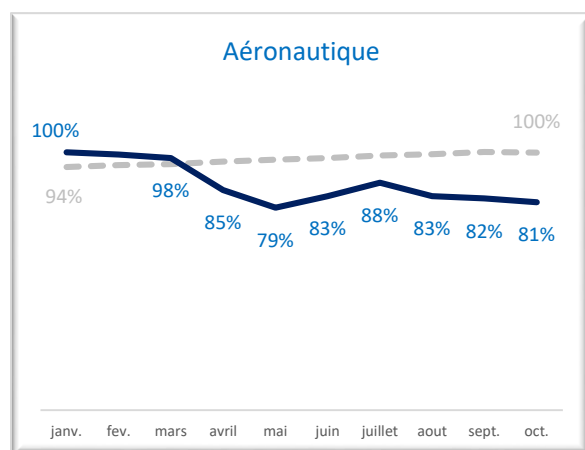
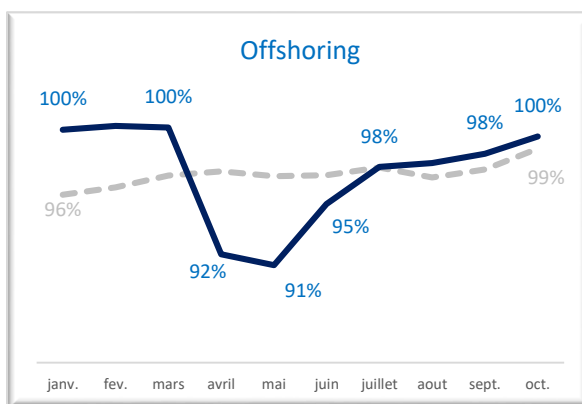
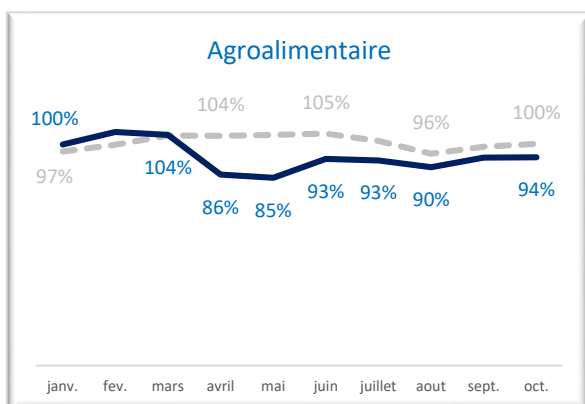
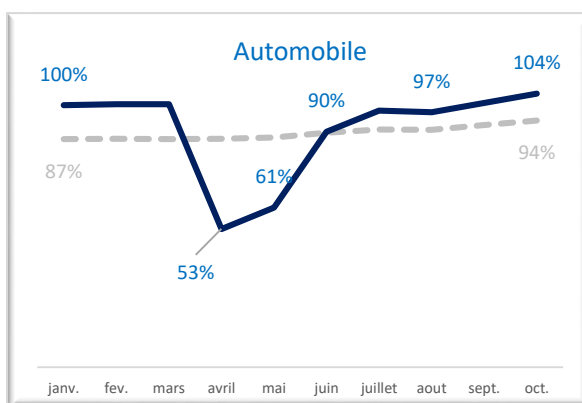
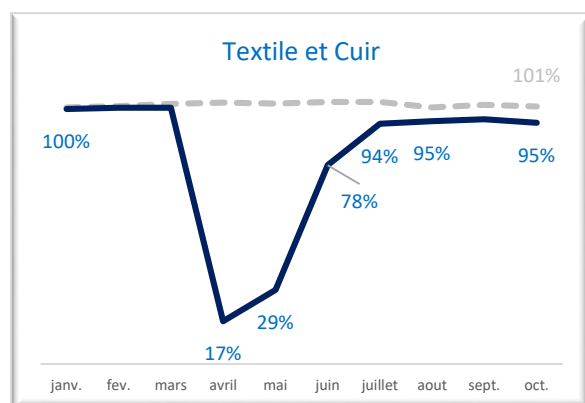
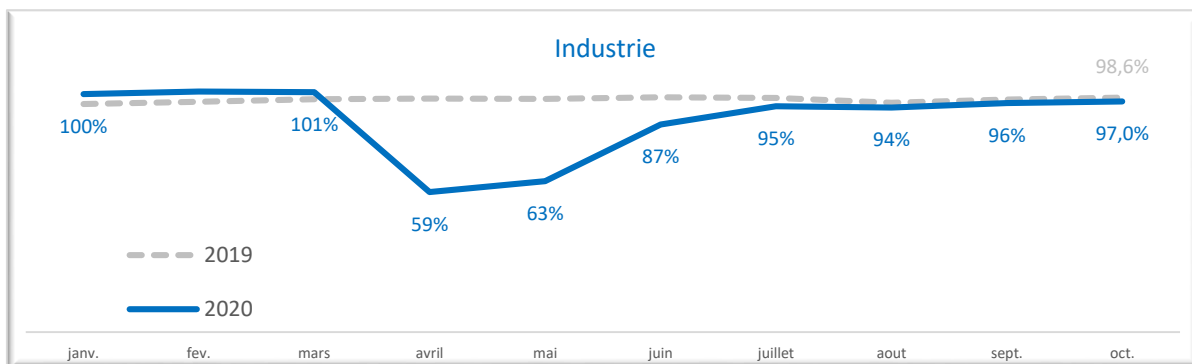


Annexe 1 : Créations nette et brute (janvier-octobre 2020)

SECTEUR	Emploi CNSS : Création nette	Emploi CNSS : Création brute	Part %
	Janvier-Octobre 2020/2019	Janvier-Octobre 2020/2019	
Automobile	12027	19607	38,66
Textile et Habillement	-14653	8384	16,53
Agroalimentaire	-8983	7781	15,34
Offshoring	-4974	6272	12,37
IMM	-1892	2237	4,41
Construction	-1439	1056	2,08
Plasturgie	-182	982	1,94
Parachimie	-1785	849	1,67
Aéronautique	-902	697	1,37
Electricité	-345	631	1,24
Cuir	-1272	556	1,10
Chimie	-323	539	1,06
Electronique	-42	506	1
Pharmaceutique	-18	345	0,68
Poids Lourd	-158	132	0,26
Ferroviaire	38	68	0,13
Naval	-42	51	0,10
Infrastructure d'Accueil	19	19	0,04
Industrie d'ameublement	2	2	0
OCP	1	1	0
Energies Renouvelables	-16	0	0
Total général	-24939	50715	100



Annexe 2 : Evolution de l'effectif en % par rapport au mois « base 100 » : Janvier 2020





Annexe 3 : Evolution des exportations (Chiffres en MMDH)

